


1、

	32 B				
			0755-27243619		0755-27243609
	900		16000		
	27700 		2001 7 31 9	—	914403007298410748
	<p>— : 、 、 。 :</p> <p>: ; : ; :</p> <p>。</p>				
	job@sunshinepcb.com				

: 、 DES 、 、 VCP , 、
、 、 、 、 、 、 、 、 、
、 。
: — , 1000 / ,
584 / 。 、 、
。(1)
: 、 、 。
、 +UV ,
。

2、

1

1

			GB21900-2008	5	30	mg/m ³
			GB21900-2008	5	200	mg/m ³
			GB21900-2008	5	0.5	mg/m ³
			GB21900-2008	5	30	mg/m ³
			DB44/27-2001		12	mg/m ³
			DB44/27-2001		40	mg/m ³
			DB44/27-2001		70	mg/m ³
			DB44/27-2001		120	mg/m ³
			DB44/765-2019		20	mg/m ³
			DB44/765-2019		50	mg/m ³
			DB44/765-2019		150	mg/m ³
			《 (DB44/1597-2015) 》		160	mg/L
			《 (DB44/1597-2015) 》		30	mg/L
			《 (DB44/1597-2015) 》		40	mg/L
			《 (DB44/1597-2015) 》		2	mg/L
			《 (DB44/1597-2015) 》		0.4	mg/L
			《 (DB44/1597-2015) 》		1	mg/L
			《 (DB44/1597-2015) 》		0.5	mg/L
		PH	《 (DB44/1597-2015) 》		6-9	

			GB 12348-2008 2	≤60	dB (A)
				≤50	dB (A)

3、2019 1 12

2

2

			1.3306	mg/m ³
			1.5983	mg/m ³
			0.0925	mg/m ³
			1.6114	mg/m ³
			0.0197	mg/m ³
			0.0831	mg/m ³
			0.0914	mg/m ³
			4.9656	mg/m ³
			<20	mg/m ³
			17	mg/m ³
			75	mg/m ³
			71.3167	mg/L
			6.3433	mg/L
			16.32	mg/L
			0.1503	mg/L
			0.0317	mg/L
			0.0272	mg/L
			0.0217	mg/L
		PH	7.34	

4、2019 1 12

3

3

		(mg/L)	()	
	206578	71.3167	14.7325	
	206578	6.3433	1.3104	

	206578	16.32	3.3714	
	206578	0.1503	0.0311	
	206578	0.0317	0.0065	
	206578	0.0272	0.0056	
	206578	0.0217	0.0045	
PH	206578	7.34		
	122902	1.3306	1.6422	
	122902	1.5983	1.9651	
	14733	0.0925	0.0136	
	122902	1.6114	1.9938	
	24486	0.0197	0.0047	
	24486	0.0831	0.0196	
	24486	0.0914	0.0227	
	24486	4.9656	1.2308	
	1438	<20	-	
	1438	17	0.2444	
	1438	75	1.0784	

5、

2009	600								
2011	150								
2013	10	55							
2014	10	65							
2016	10	30							
2017	02	65							
2019	04	65							
2019	10	56	UV						

100%。

6、

1	{2009}66 2009 8 25	: , , 。

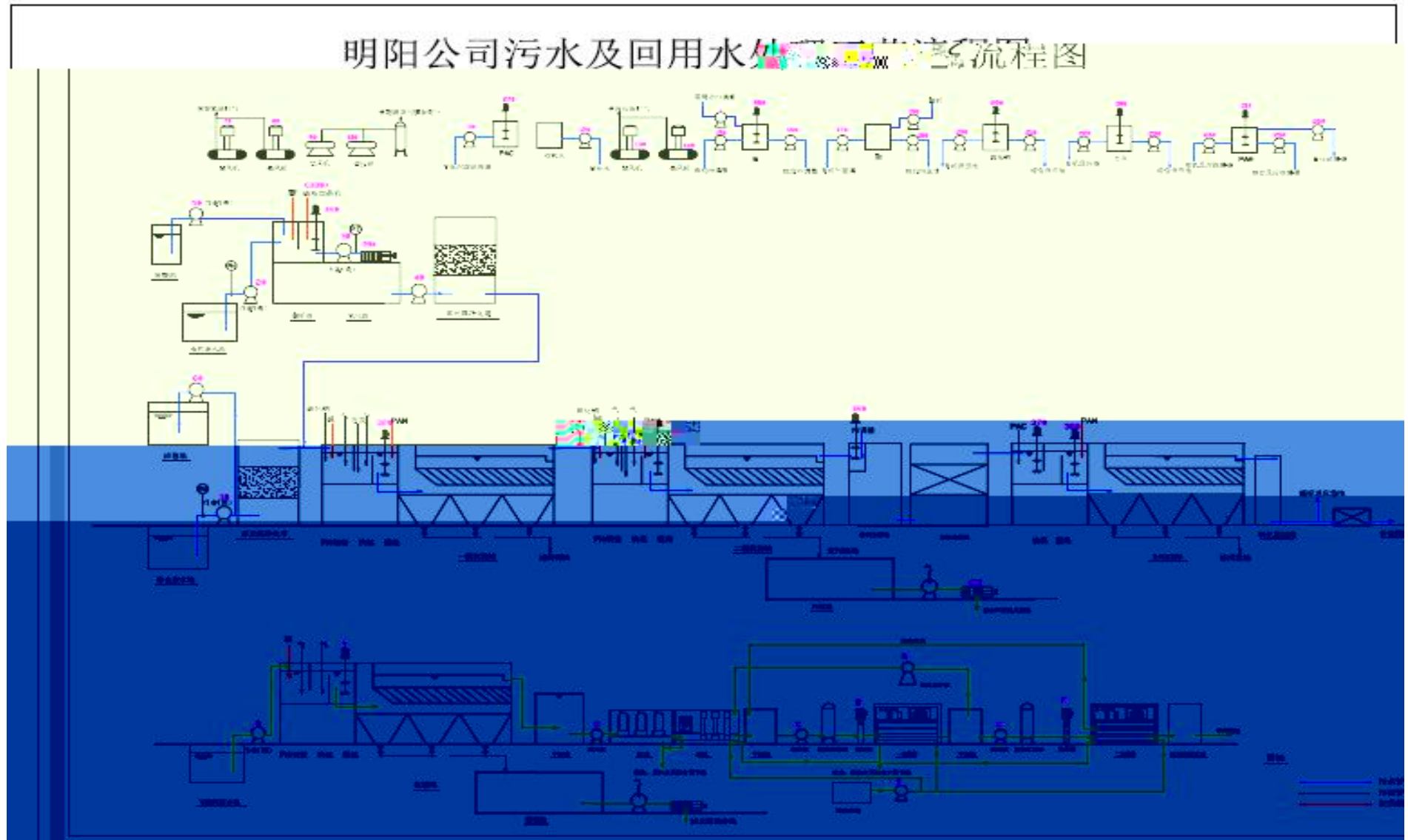
7、

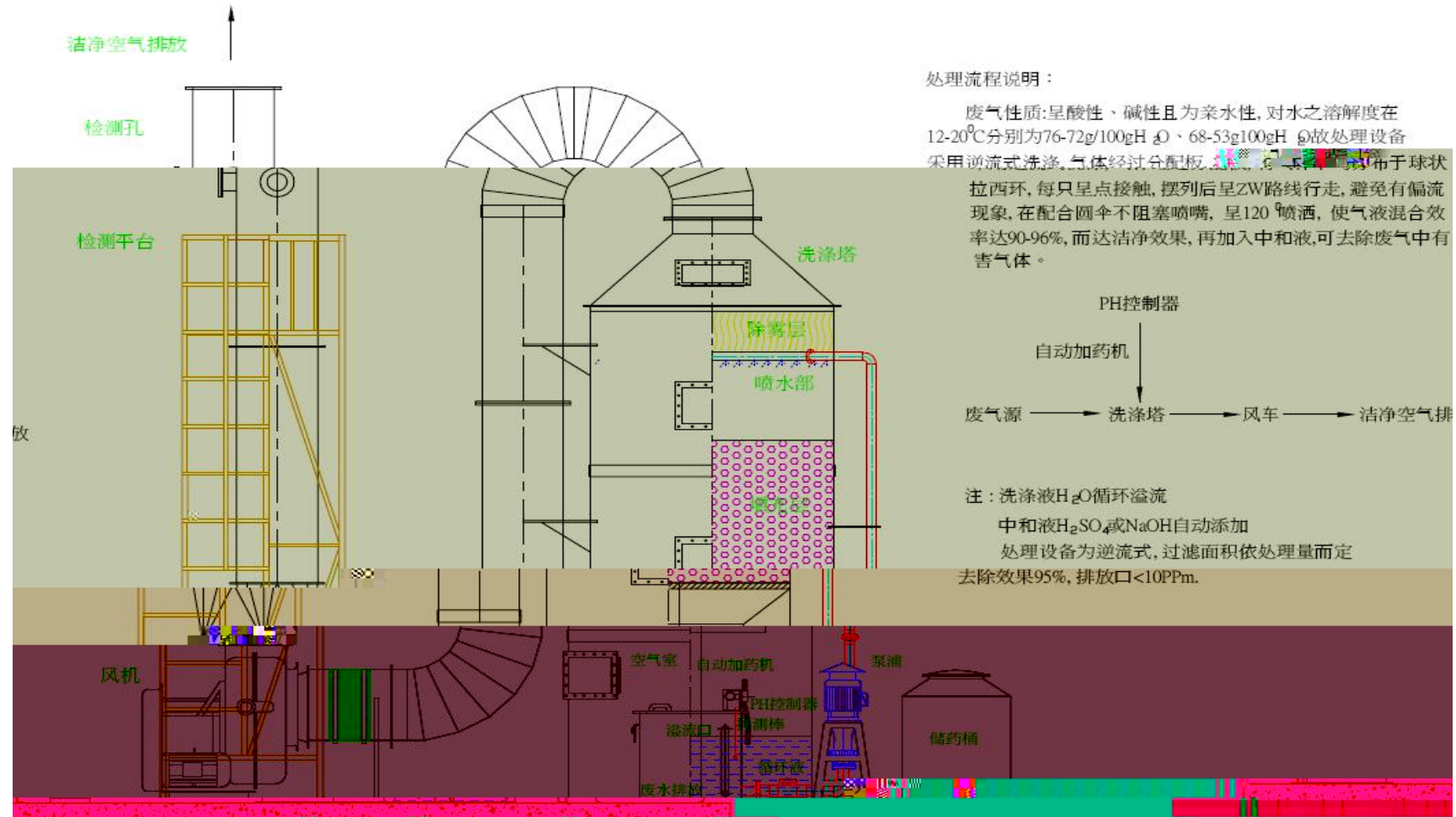
2017 3 27
 ; 2019 8 20 。

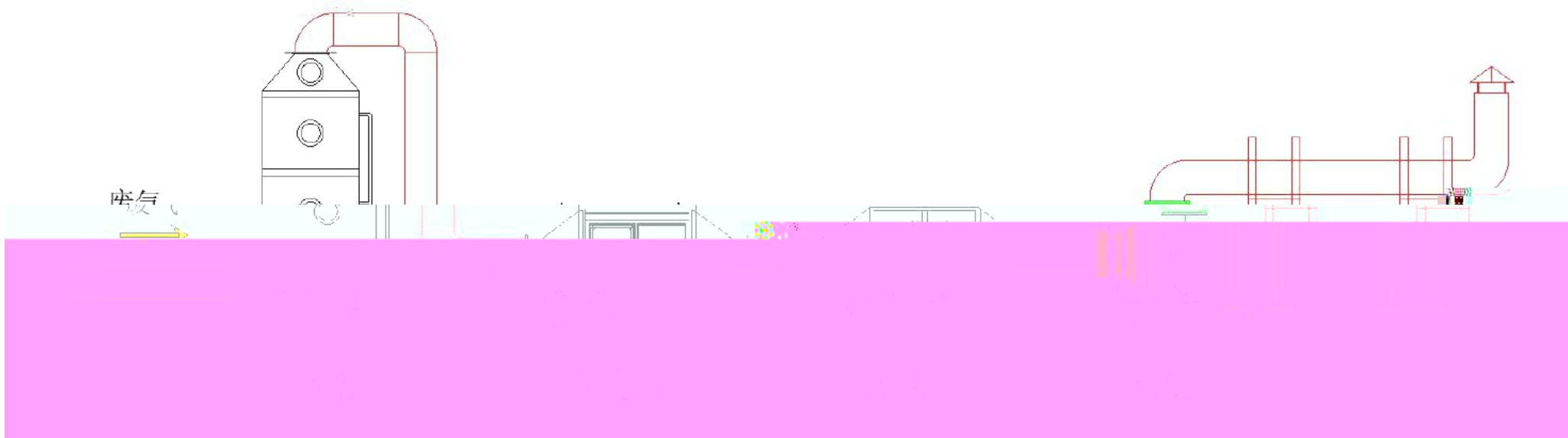
8、

2018 : ;
 : , 2019 、 2020 。

废水处理流程图







→ →UV → → →

厂平面布置及监测点位分布图

